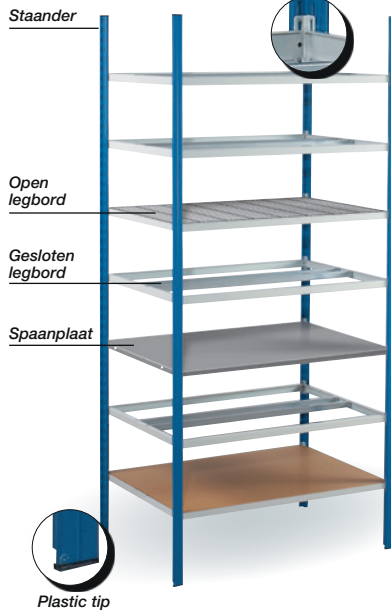




REKKEN MET LEGBORDEN:

Samen te stellen door middel van verschillende legborden. Eenvoudige assemblage zonder gereedschap. De legborden haken makkelijk in de staanders zonder schroeven of bouten.



REKKEN MET DRAAGBALKEN:

Bestaat uit verschillende geagglomereerde legplaten.



Opbouw:

- 1 Basisrek
- 2 Aanbouwrek

Het basisrek is altijd nodig voor een verdere uitbouw

Stappen om uw rek te kiezen

Stap 1

In welke omgeving wil ik mijn goederen gaan opslaan: winkel, archief, bureau,...

Stap 2


Welk soort belasting zal er in de rekken terecht komen? (licht, semi-zwaar en zwaar)

Soort rek	LICHT < 200 Kg per legbord		HALF-ZWAAR tussen 200 en 500 Kg per legbord	ZWAAR > 500 Kg per legbord
	EPOXY STAAL	GEGALVANISEERD STAAL	GEGALVANISEERD STAAL	GEGALVANISEERD STAAL
Soort omgeving/gebruik:				
Winkel	✓	✓	✓	✓
Archief	✓		✓	✓
Bureau	✓		✓	✓
Atelier	✓	✓	✓	✓
Magazijn	✓	✓	✓	✓
Elektronisch		✓		
Bijtende producten		✓		
Buiten		✓		
Natte omgeving		✓		

Stap 3

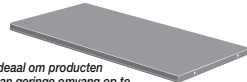
Welk soort goederen gaat u stockeren? Zo kan u de juiste aangepaste lades selecteren.

Open legbord



Ideaal voor het bewaren van dozen, kratten, archiefdozen

Gegalvaniseerde legborden



Ideaal om producten van geringe omvang op te slaan

Spaanplaat (te plaatsen op een open legbord)



Ideaal voor het stapelen van kartonnen en andere volumineuze producten

Spaanplaat

